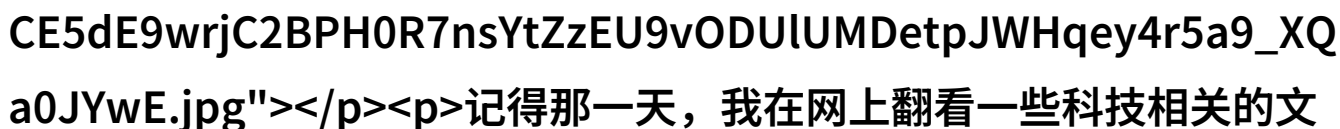


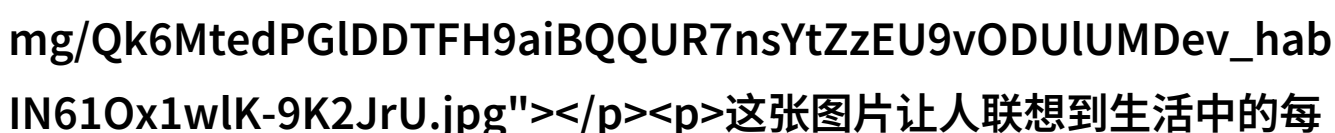
处钹膜被捅图片我看到的那些刺痛泪水

我看到的那些刺痛泪水



记得那一天，我在网上翻看一些科技相关的文章，突然间，一张图片映入我的眼帘，那是一幅处钹膜被捅的照片。画面中，一个小孔穿透了薄薄的膜层，那种细腻而脆弱的情景，让我不禁感慨万千。

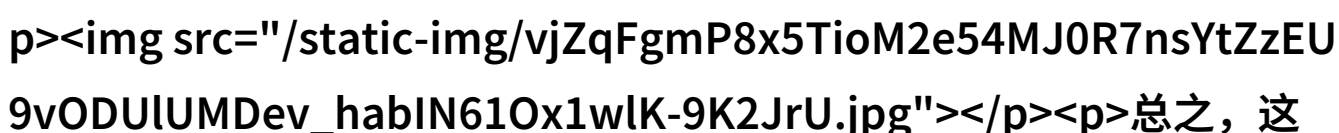
想象一下，在高科技实验室里，科学家们为了研究和探索，将精心准备好的样本放置在显微镜下，这时，如果操作不慎，就可能会导致这样的悲剧：一个致命的小洞破坏了整个实验过程，也许连带着数月甚至数年的工作都化为乌有。



这张图片让人联想到生活中的每一次选择，每一次决策，都可能决定我们的未来。就像这片薄膜一样，它承载着重大的信息，却又如此脆弱易损。一旦出现偏差，无论是大还是小，都可能造成不可挽回的后果。

我看着那幅图片，不禁陷入深思。我是否也曾经因为轻率或疏忽，而让自己走上了错误的道路？

或许我们每个人都应该多花一点时间去思考自己的行为对结果产生什么影响，就像处理这些复杂的化学材料一样需要极其谨慎和耐心。



总之，这张“处钹膜被捅”的图片让我意识到了无形中的一些事情。它提醒我们，即使是在最平凡、最日常的情况下，我们也要保持警惕，因为每一步行动都将塑造我们的未来。

在这个快速变化的大环境里，只有不断学习和反思，我们才能更好地适应，并且掌握自己的命运。

[下载本文pdf文件](/pdf/589900-处钹膜被捅图片我看到的那些刺痛泪水.pdf)